




Wochenplan für Klasse 2

von Montag, 06.04. - Mittwoch, 08.04.20



Wochentage	Aufgaben	erledigt
<p>Montag, 06.04.20</p> 	<p><u>Deutsch:</u> Geschichte „Aufruhr im Gemüsebeet“ - Piri Lesebuch, S. 210 (mind. 2x lesen üben)</p> <p>Thema „Amseln“ - Informationen entnehmen - gelbes Piri, S. 27</p> <p><u>Mathe:</u> Einmaleins mit 9 Schreibe das „Einmaleins mit 9“ mit der Umkehraufgabe in dein blaues Rechenheft. Lerne das 9er Einmaleins auswendig! $0 \times 9 = 0$ denn $0 : 9 = 0$ $1 \times 9 = 9$ denn $9 : 9 = 1$... $10 \times 9 = 90$ denn $90 : 9 = 10$</p>	
<p>Dienstag, 07.04.20</p> 	<p><u>Deutsch:</u> Gedicht „Der Hase mit der roten Nase“ von Helme Heine - Piri Lesebuch, S. 208 Arbeitsauftrag: Schreibe das Gedicht, so wie es abgedruckt ist, in dein weißes Schreibheft ab. Beachte: Zwischen den Strophen eine Zeile Abstand halten und in Schreibschrift schreiben! Male noch ein passendes Bild dazu!</p> <p><u>Mathe:</u> Das kann ich!, S. 69</p>	
<p>Mittwoch, 08.04.20</p> <div style="border: 1px solid black; border-radius: 50%; padding: 10px; width: fit-content; margin: 0 auto;"> <p>Ich wünsche dir und deiner Familie „Fröhliche Ostern!“</p> </div> 	<p><u>Deutsch:</u> „Mein OSTER-Gedicht“ - Piri Lesebuch, S. 209 (mind. 3x lesen üben) Arbeitsauftrag: Schreibe dein eigenes OSTER-Akrostichon ins weiße Heft und male ein dickes buntes Osterei dazu! (Erinnerst du dich? Wenn nicht, schau dir meinen Brief und die Seiten 190/191 im Lesebuch nochmal an!)</p> <p>Thema: „Amseln“ - Satzanfänge finden - blaues Piri, S. 24</p> <p><u>Mathe:</u> Arbeitsheft, S. 45</p>	



www.antolin.de: - Geschichten: „Das Hundebaby am Strand“
„Das Wunder auf der Wiese“

www.zahlenzorro.de